



南华期货
NANHUA FUTURES

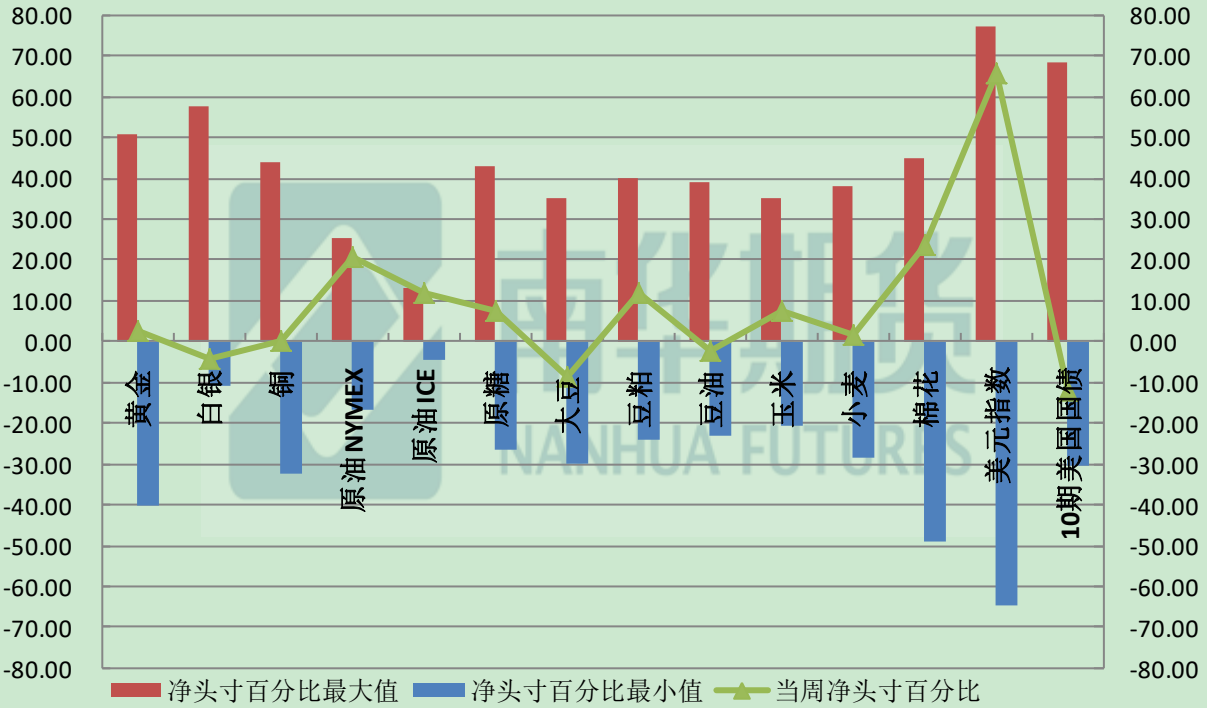
CFTC 非商业基金周度持仓状况

0451-58896625

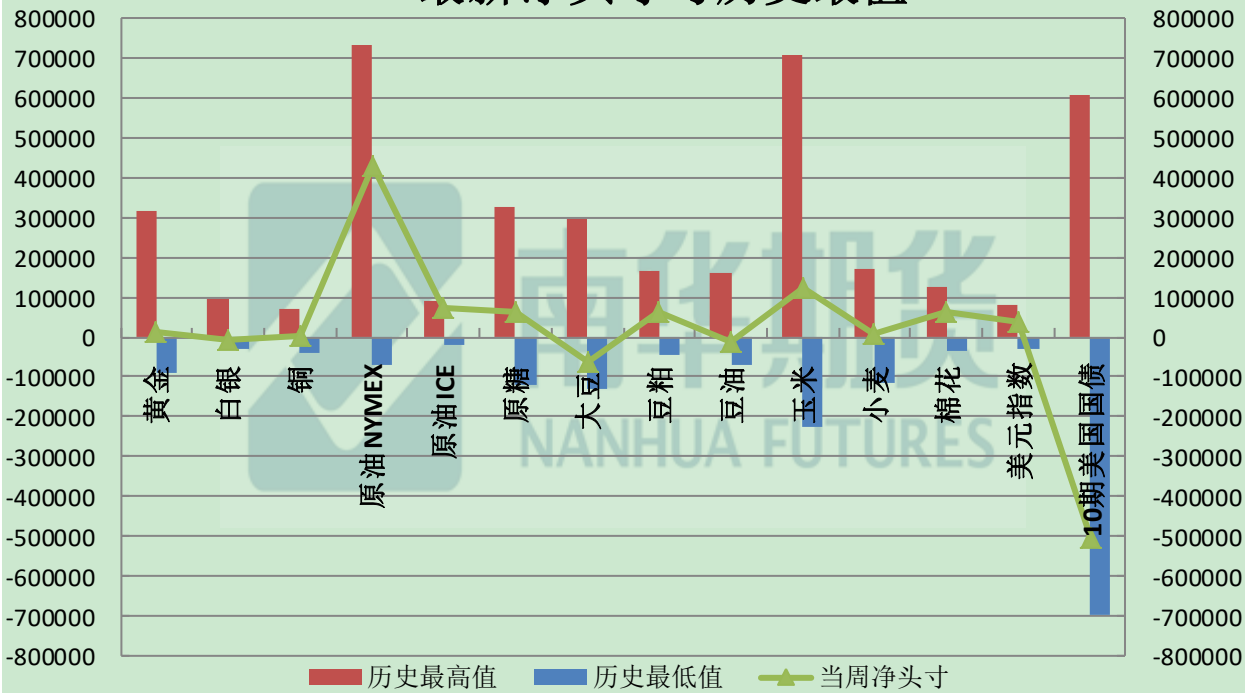
品种	截止 10 月 30 日当周		总持仓	CFTC 非商业持仓						
				多头	空头	净持仓	多头占比	空头占比	净持仓占比	
贵金属	黄金	本期	474941	168754	155560	13194	35.53	32.75	2.78	★ 黄金
	--CME	变化	-2891	-23824	-7630	-16194	-4.77	-1.40	0.01	
	白银	本期	208976	76053	84523	-8470	36.39	40.45	-4.05	白银
	--CME	变化	9230	1037	4328	-3291	-1.16	0.30	-1.46	
工业品	铜	本期	256266	71620	70953	667	27.95	27.69	0.26	★ 铜
	--CME	变化	10012	650	9330	-8680	-0.87	2.66	-3.54	
	原油	本期	2093055	565671	133033	432638	27.03	6.36	20.67	★ 原油 NYMEX
	-- NYMEX	变化	-38439	-19741	2899	-22640	-0.44	0.25	-0.69	
	原油	本期	613027	109416	37783	71633	17.85	6.16	11.69	原油 ICE
	--ICE	变化	6585	11238	-5078	16316	1.66	-0.90	2.56	
	原糖	本期	801819	204730	143406	61324	25.53	17.89	7.65	★ 原糖
	-- ICE	变化	23286	7000	-5523	12523	0.14	-1.24	1.38	
农产品	大豆	本期	758346	135247	199462	-64215	17.83	26.30	-8.47	★ 大豆
	-- CBOT	变化	-82564	-19666	13010	-32676	-0.59	4.13	-4.72	
	豆粕	本期	538378	117358	53111	64247	21.80	9.87	11.93	★ 豆粕
	-- CBOT	变化	11211	-1913	10129	-12042	-0.83	1.71	-2.54	
	豆油	本期	546075	112035	124104	-12069	20.52	22.73	-2.21	★ 豆油
	-- CBOT	变化	13025	4271	15827	-11556	0.30	2.41	-2.11	
	玉米	本期	1684473	420905	298441	122464	24.99	17.72	7.27	★ 玉米
	-- CBOT	变化	29405	-11120	-10304	-816	-1.12	-0.94	-0.18	
	小麦	本期	554944	160903	153134	7769	28.99	27.59	1.40	★ 小麦
	-- CBOT	变化	52094	2689	15248	-12559	-2.47	0.17	-2.64	
	棉花	本期	265463	90935	28513	62422	34.26	10.74	23.51	★ 棉花
	-- ICE	变化	1877	-578	717	-1295	-0.46	0.20	-0.66	
金融产品	美元指数	本期	60318	49859	10336	39523	82.66	17.14	65.52	美元指数
	-- ICE	变化	1044	1040	-455	1495	0.30	-1.07	1.37	
	10 年期美国国债	本期	4203807	579889	1082728	-502839	13.79	25.76	-11.96	★ 10 年期 美国国债
	-- CBOT	变化	-41123	-12658	-53852	41194	-0.16	-1.02	-0.71	
品种			总持仓	多头	空头	净持仓	多头占比	空头占比	净持仓占比	



最新净头寸比例与历史最值



最新净头寸与历史最值



10.30 CFTC 非商业基金持仓周度分析:

➤ 期价谨慎偏多

- 本期原糖多头增仓 7000 手，空头减仓 5523 手，净多 4.88 万手升至 6.1 万手。本周期价回落至 13 附近，周末小幅收复 5 日线已回升至 10 日线受压，净多持仓继续增多，技术指标初步止跌，建议跟随短线反弹操作。
- 本期黄金多头减仓 2.38 万手，空头减仓 7630 手，净多 2.93 万手降至 1.3 万手。本周期价先跌后升再度收于半年线附近，由于再度守住多条均线，建议依托半年线震荡偏多思路操作。

➤ 期价震荡

- 本期铜多头增仓 650 手，空头增仓 9330 手，净多 9347 手降至 667 手。本周期价先跌后升，周末两根阳线收复多日盘整跌势，但由于资金缩水且前期震荡区间上沿仍压力较大，建议保持震荡操作思路。
- 本期美麦多头增仓 2689 手，空头增仓 1.5 万手，净多 2 万手降至 7769 手。本周期价守住 20 日线后迎来连续反弹行情，但仍在前期高点处，建议继续维持震荡思路。
- 本期美棉多头减仓 495 手，空头减仓 184 手，净多 6.4 万手略降至 6.37 万手。本周期价窄幅震荡受压于 20 日线，因下方年线提供较强技术支撑，建议维持震荡思路。
- 本期美玉米多头减仓 1.1 万手，空头减仓 1 万手，净多维持在 12.2 万手。本周期价先跌后后升，初步站上多条短期均线，但上方 386 一线压力较大，预计仍保持震荡思路。

➤ 期价持续回落

- 本期 NYMEX 原油多头减仓 1.97 万手，空头增仓 2899 手，净多 45.5 万降至 43.2 万手。本周期价 5 连阴，跌破年线 64 附近，因净多资金仍在持续减仓，建议维持依托 10 日线偏空操作。

➤ 美豆类空头增仓

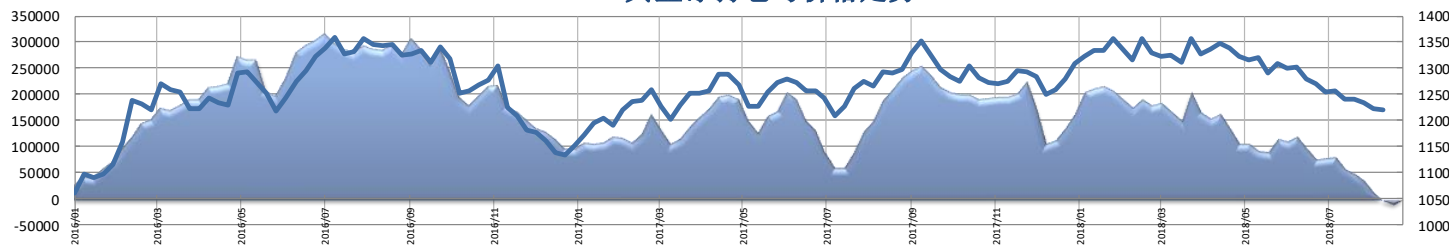
- 本期美豆多头减仓 1.97 万手，空头增仓 1.3 万手，净空 3.15 万手升至 6.42 万手。豆粕多头减仓 1913 手，空头增仓 1 万手，净多 7.6 万手降至 6.4 万手。豆油多头增仓 4271 手，空头增仓 1.58 万手，净空 513 手升至 1.2 万手。
- 11.1 因中美双方领导的电话谈判“进展顺利”，当日引发美豆大涨 3.29%，豆粕豆油跟随上涨，周五美豆继续冲高至 912 回落，而豆粕豆油以阴线报收，也体现了消息的短暂刺激作用，从资金增空态势推断，美豆类上涨动力不足。（注：红色偏多，蓝色震荡，绿色偏空，黑色方向不明）

历史持仓头寸:

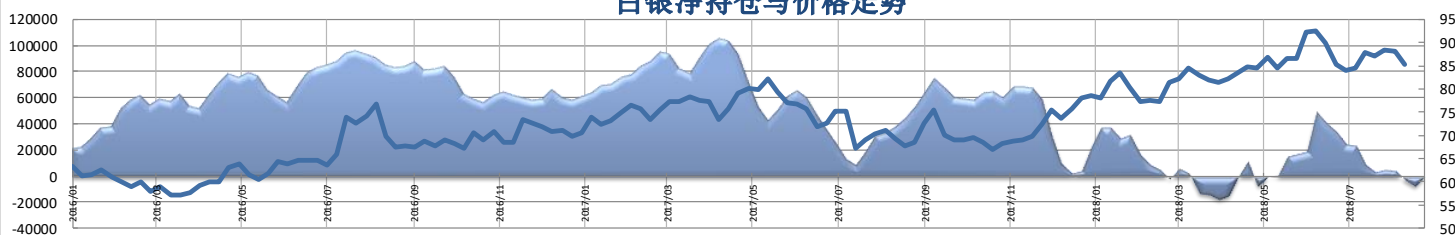
	历史最高值	历史最低值	10.30 当周 净头寸	当周净头寸 百分比	历史最值时间
黄金	315963	-88363	13194	2.78	2016 年 7 月 5 日
白银	96077	-28974	-8470	-4.05	2018 年 9 月 4 日
铜	70537	-41984	667	0.26	2018 年 6 月 12 日
原油 NYMEX	734558	-71928	432638	20.67	2018 年 1 月 30 日
原油 ICE	91417	-21016	71633	11.69	2018 年 6 月 5 日
原糖	329296	-120594	61324	7.65	2018 年 3 月 27 日
大豆	296715	-130465	-64215	-8.47	
豆粕	167456	-43052	64247	11.93	2018 年 5 月 1 日
豆油	160160	-69818	-12069	-2.21	2018 年 9 月 18 日
玉米	708755	-226300	122464	7.27	
小麦	173055	-113320	7769	1.40	2016 年 10 月 4 日
棉花	126667	-36309	62422	23.51	2017 年 3 月 7 日
美元指数	81270	-28351	39523	65.52	
10 期美国国债	608492	-700514	-502839	-11.96	2018 年 8 月 21 日



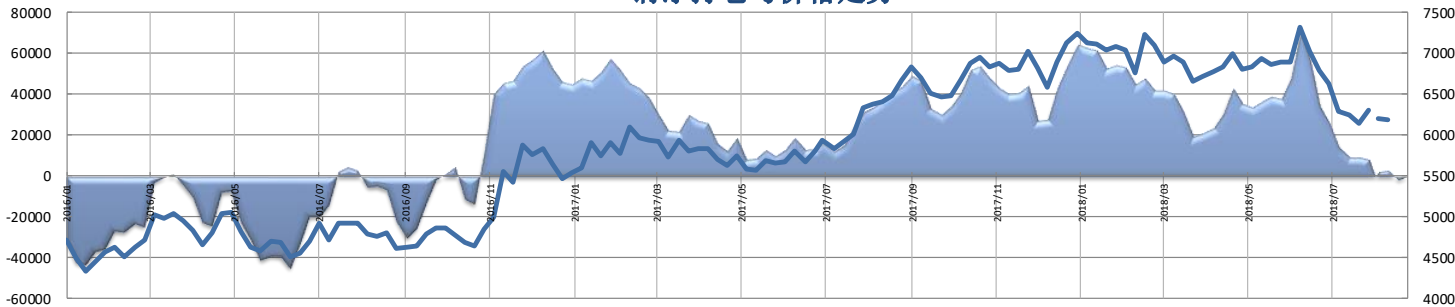
黄金净持仓与价格走势



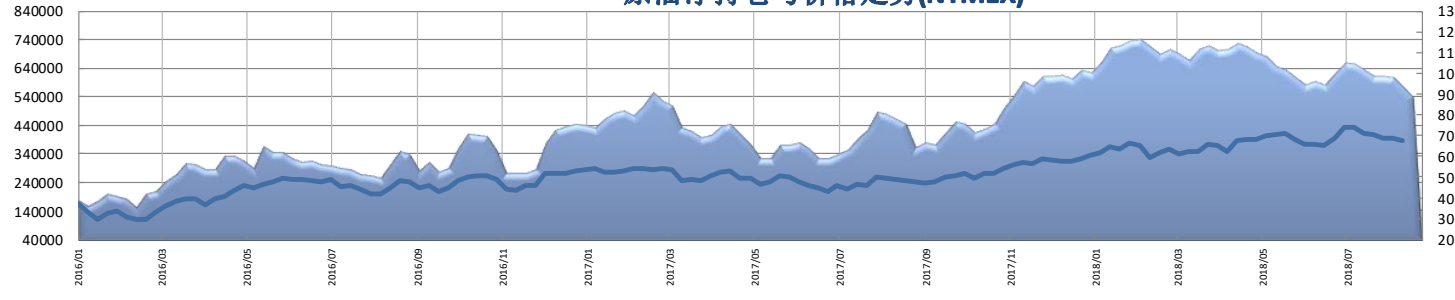
白银净持仓与价格走势



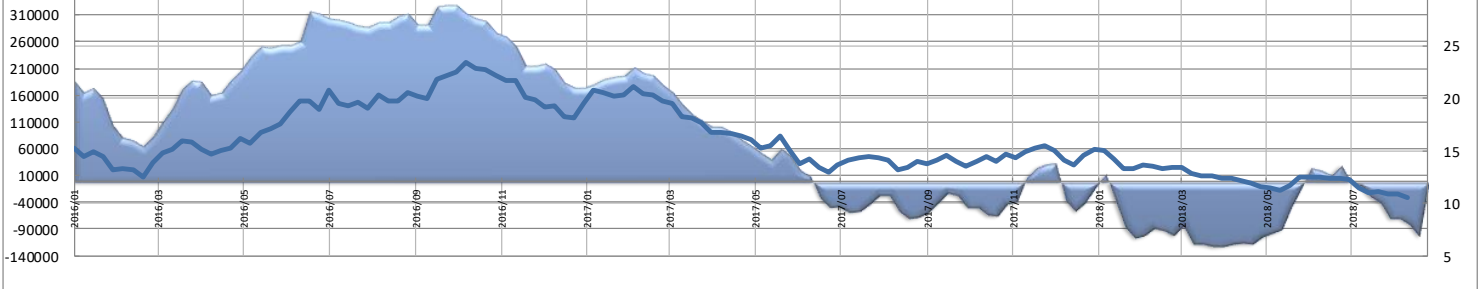
铜净持仓与价格走势



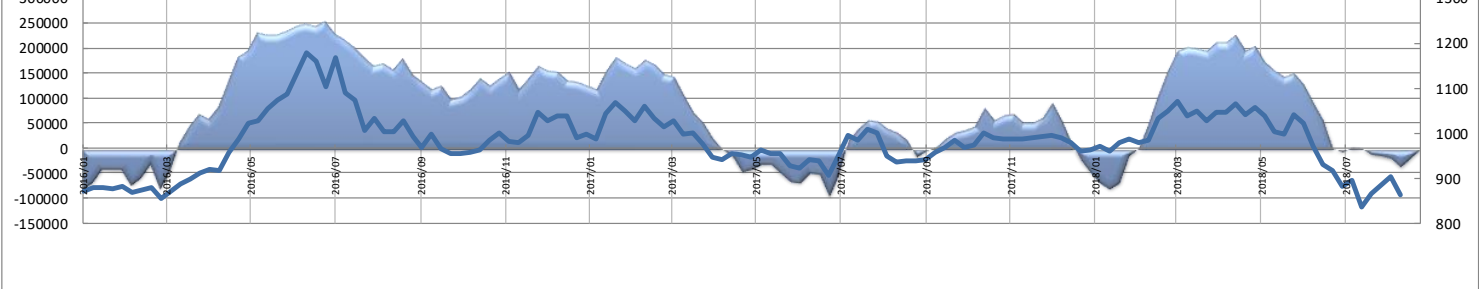
原油净持仓与价格走势(NYMEX)



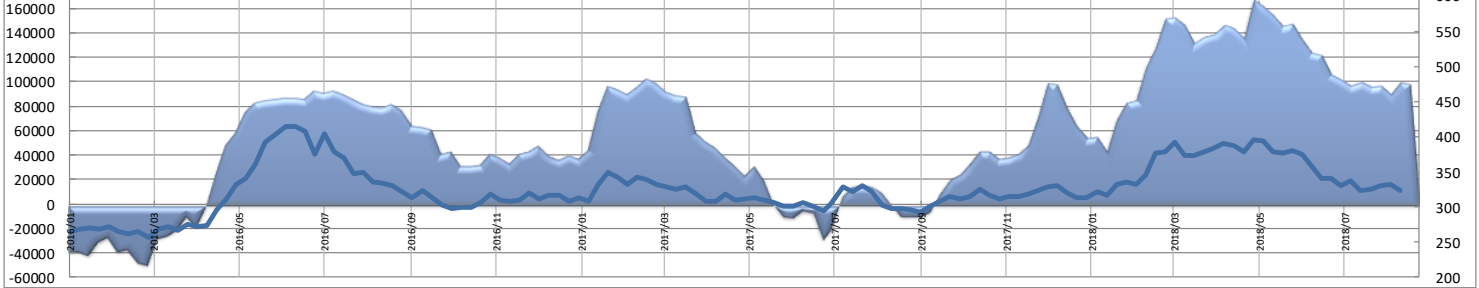
原糖净持仓与价格走势



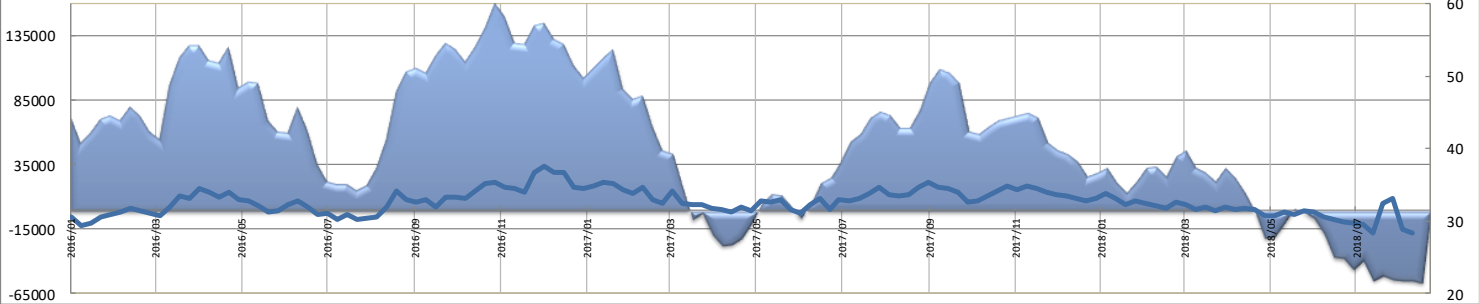
大豆净持仓与价格走势



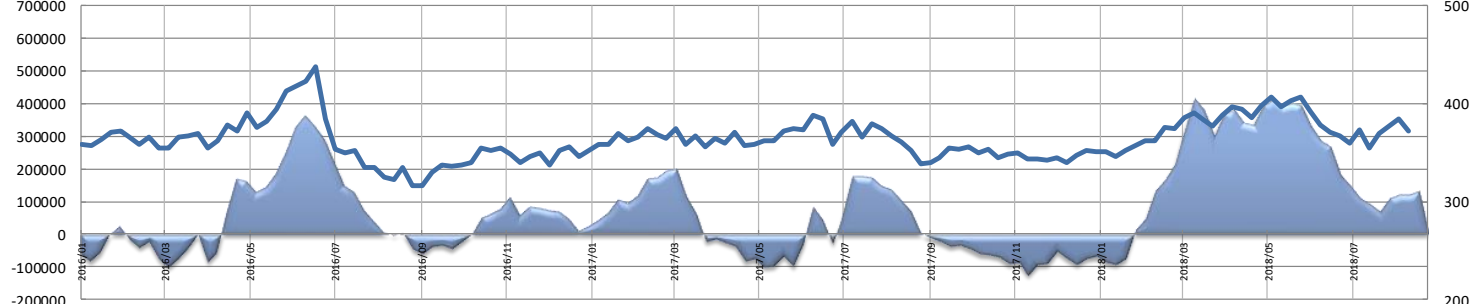
豆粕净持仓与价格走势



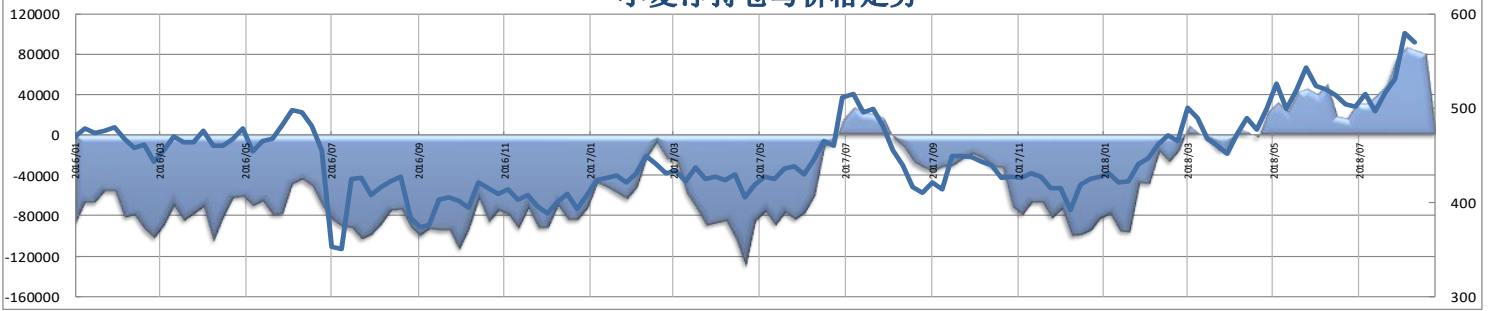
豆油净持仓与价格走势



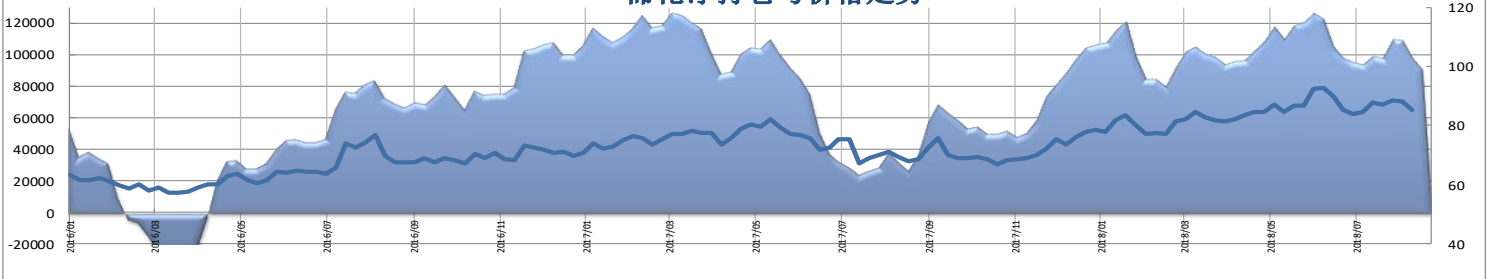
玉米净持仓与价格走势



小麦净持仓与价格走势



棉花净持仓与价格走势



免责声明

本报告中的信息均来源于已公开的资料，尽管我们相信报告中资料来源的可靠性，但我公司对这些信息的准确性及完整性不作任何保证。也不保证我公司所做出的意见和建议不会发生任何的变更，在任何情况下，我公司报告中的信息和所表达的意见和建议以及所载的数据、工具及材料均不能作为您所进行期货买卖的绝对依据。由于报告在编写时融入了该分析师个人的观点和见解以及分析方法，如与南华期货公司发布的其他信息有不一致及有不同的结论，未免发生疑问，本报告所载的观点并不代表了南华期货公司的立场，所以请谨慎参考。我公司不承担因根据本报告所进行期货买卖操作而导致的任何形式的损失。

另外，本报告所载资料、意见及推测只是反映南华期货公司在本报告所载明的日期的判断，可随时修改，毋需提前通知。未经南华期货公司允许批准，本报告内容不得以任何范式传送、复印或派发此报告的材料、内容或复印本予以任何其他人，或投入商业使用。如遵循原文本意的引用、刊发，需注明出处“南华期货公司”，并保留我公司的一切权利。



公司总部地址：杭州西湖大道 193 号定安名都 3 层 邮编：31002

全国统一客服热线：400 8888 910

网址：www.nanhua.net